

管理サイトにログインする




管理サイトにアクセスし、GLOBAL SAFETYで登録しているメールアドレスとパスワードでログインをします。

管理サイトへ

※管理者として登録されている場合のみログインが可能です。

※管理者登録後に、アプリ内でメールアドレスを変更した場合、ログインができません。管理者登録の更新が必要になりますので管理担当者にお問い合わせください。

 GLOBAL SAFETY 管理者サイト v0.0.5

⚠ 当サイトはPCでのご利用を前提に作成されています。

※スマートフォンや、タブレット端末からご利用の場合、一部の表示・機能が正常に動作しない場合があります。あらかじめご了承ください。
動作確認環境 : Google Chrome / Microsoft Edge (Windows10)
推奨解像度 : 1366×768以上

ログイン

アプリにログインする時の
メールアドレスとパスワードでログインしてください。

※ アプリ側でメールアドレスを変更した場合は、ログインできない可能性があります。
その場合は、管理担当者にお問い合わせください。

■ メールアドレス

■ パスワード

ログイン

組織/イベント選択画面

ログイン後、管理者に設定された組織/イベントが表示されます。
複数の組織/イベントに管理者として登録されている場合、複数の組織/イベントが表示されます。

管理者のレベルや、閲覧可能な表示内容などについては契約者様にご確認ください。

確認したい組織/イベントをクリックします。



データ抽出画面

組織/イベントに登録したユーザの体調データの抽出を行います。

種別オプション設定で「検査項目欄」を追加し、管理者レベルの閲覧可能な個人情報で「検査結果」を選択した場合には **【検査項目で抽出する】**が表示されます。

※ 【あなたが抽出できる種別が設定されていません。担当者に管理グループの設定をご確認ください。】と、表示されている場合には、管理者登録の設定が誤っている可能性があります。管理者登録のご担当者までお問い合わせください。

■ 体調項目で抽出する

組織/イベントに登録したユーザの体調データの抽出を行います。

■ 抽出期間

契約期間内のみ指定可能です。

■ 抽出条件

データの抽出条件を指定します。指定した条件のみ抽出、表示します。指定していない条件の結果は表示されません。

■ 組織部門/参加種別

あなたの閲覧可能な組織部門/参加種別が表示されます。抽出したい部門/種別を選択してください。

■ 体温

体温での抽出をする場合は をしてください。指定した体温以上の登録を抽出します。

■ 体調項目

体調での抽出をする場合は をしてください。使用しない場合は全解除で を外した状態にしてください。 をした症状の登録を抽出します。

■ 登録の欠損日数

体温・体調の登録のない日数での抽出をする場合は してください。指定した日数以上登録がないユーザを抽出します。

■ 接触情報 / 海外渡航歴 / 外出・出張・観光記録 / 特記・連絡事項

登録があったことを抽出する場合は をしてください。

条件の選択後に **【この条件で抽出する】** をクリックします。

The screenshot shows the 'GLOBAL SAFETY 管理者サイト' interface. The search filters are as follows:

- 検索 / イベント選択画面に戻る
- 体調データ抽出
- 組織 / イベント名: ○○株式会社
- 契約期間: 2021年04月01日 ~ 2022年03月31日
- 抽出期間: 2021/04/01 ~ 2021/04/15
- 抽出条件:
 - 組織部門 / 参加種別: 全選択 全解除
 - 総務
 - 経理
 - 経理
 - 営業課
 - 一課
 - 二課
 - 開発
 - 体温:
 - アラート体温を抽出条件に加える (アラート体温: 37.5 | °C)
 - 体調項目: 全選択 全解除 反転
 - せき、のどの痛み、鼻水などの風邪の症状 倦怠感(だるさ) 息苦しさ からだが重い、寝れやすい 味覚や嗅覚の異常
 - 登録の欠損日数: 使用する (1 | 日間以上の欠損がある場合特異点とみなす)
 - 接触情報: 入力がある
 - 海外渡航歴: 入力がある
 - 外出・出張・観光記録: 入力がある
 - 特記・連絡事項: 入力がある

この条件で抽出する

設定した内容で抽出を行います。

※登録ユーザの人数や、抽出条件などによっては結果表示まで時間がかかる可能性があります。ページの移動などはせず、そのままお待ちください。

The screenshot shows the search results page with the following information:

- イベント名: ○○株式会社
- 契約期間: 2021年04月01日 ~ 2022年03月31日
- 検索に戻る
- 抽出結果
- 抽出条件:
 - 抽出期間: 2021/04/01 ~ 15
 - 抽出条件: 参加種別:(営業課/一課) / 37.5°C以上の日がある/せき、のどの痛み、鼻水など風邪の症状にチェックがある/倦怠感(だるさ)にチェックがある/息苦しさにチェックがある/からだが重い、寝れやすいにチェックがある/味覚や嗅覚の異常にチェックがある/接触情報がある/外出・出張・観光記録がある/海外渡航歴がある/特記事項に記入がある/未入力か1日以上/
- 条件ダウンロード(Excel)
- 対象件数: 0件
- エントリー情報を収集中...

■ 体調項目で抽出する

組織/イベントに登録したユーザの体調データの抽出を行います。

■ 抽出期間

契約期間内のみ指定可能です。

■ 抽出条件

データの抽出条件を指定します。指定した条件のみ抽出、表示します。指定していない条件の結果は表示されません。

■ 組織部門/参加種別

あなたの閲覧可能な組織部門/参加種別が表示されます。抽出したい部門/種別を選択してください。

■ 体温

体温での抽出をする場合は をしてください。指定した体温以上の登録を抽出します。

■ 体調項目

体調での抽出をする場合は をしてください。使用しない場合は全解除で を外した状態にしてください。 をした症状の登録を抽出します。

■ 登録の欠損日数

体温・体調の登録のない日数での抽出をする場合は してください。指定した日数以上登録がないユーザを抽出します。

■ 接触情報 / 海外渡航歴 / 外出・出張・観光記録 / 特記・連絡事項

登録があったことを抽出する場合は をしてください。

条件の選択後に【この条件で抽出する】をクリックします。

設定した内容で抽出を行います。

※登録ユーザの人数や、抽出条件などによっては結果表示まで時間がかかる可能性があります。ページの移動などはせず、そのままお待ちください。

The screenshot shows the 'GLOBAL SAFETY 管理者サイト' interface. The search criteria are as follows:

- Organization/Event Name: ○○株式会社
- Contract Period: 2021年04月01日 ~ 2022年03月31日
- Extraction Period: 2021/04/01 ~ 2021/04/15
- Extraction Conditions:
 - Organization/Event Type: All selected
 - Job Title: All deselected
 - Temperature: アラート体温を抽出条件に加える (アラート体温: 37.5 °C)
 - Health Items: せき、のどの痛み、鼻水などの風邪の症状, 倦怠感(だるさ), 息苦しさ, からだが重い、寝れやすい, 味覚や嗅覚の異常
 - Registration Gaps: 使用する, 1 日間以上の欠損がある場合特異点とみなす。
 - Contact Information: 入力がある
 - Overseas Travel History: 入力がある
 - Outing/Travel/Leisure: 入力がある
 - Remarks/Contact Items: 入力がある

A large orange button at the bottom right says 'この条件で抽出する'.

The screenshot shows the search results page. The criteria are the same as in the previous screenshot. The results section shows:

- Extraction Date: 2021/04/01 ~ 15
- Extraction Conditions: 参加種別(営業課/一課) / 37.5°C以上の日がある/せき、のどの痛み、鼻水など風邪の症状にチェックがある/倦怠感(だるさ)にチェックがある/息苦しさにチェックがある/からだが重い、寝れやすいにチェックがある/味覚や嗅覚の異常にチェックがある/接触情報がある/外出・出張・観光記録がある/海外渡航歴がある/特記事項に記入がある/未入力が1日以上/
- Number of Objects: 対象件数: 0件
- Progress bar: エントリー情報を収集中...

A green button at the top right says '検索に戻る' and a green button at the bottom right says '全件ダウンロード(Excel)'.

■ 体調項目で抽出後プレビュー画面

指定した条件での結果が表示されます。

■ 表示内容について

設定された閲覧範囲での表示となります。

■ 個人情報

設定された管理者のレベルごとに閲覧できる内容が異なります。右図は全項目が表示されている例です。

全項目閲覧不可の場合には種別ごとの人数のみ表示されます。

■ 体調項目

抽出条件に指定したもののみ表示されます。体温の条件を使用しなかった場合には体温の表示はされません。

■ 日付入力欄

※設定時のみ表示
種別ごとに登録されているタイトルで表示されます。
例) 右図では【参加日】

■ 備考欄

※設定時のみ表示
種別ごとに登録されているタイトルで表示されます。
例) 右図では【エントリーナンバー】

■ エクセル出力

抽出結果をエクセルファイルでダウンロードします。

【全件ダウンロード】をクリックします。エクセルファイルがダウンロードされます。

※ファイル名は「gs-日付時間」でダウンロードされます。

基本設定

基本プロパティ

組織部門 / 参加種別

基本設定の確認・確定

管理者設定

管理者レベル / グループ設定

管理者設定

データ抽出

体調データ抽出

登録者一覧出力

イベント名 ○○大会

データ抽出可能期間 2021年05月10日 ~ 2021年07月18日

検索に戻る

抽出結果

抽出条件

抽出期日: 2021年06月04日~18日

抽出条件: 参加種別: 詳細 ▼

体温: アラート体温 37.5℃ 体温アラート連続日数 1 日以上

体調項目: 詳細 ▼

欠損日数: 1日以上の欠損

接触情報: あり

海外渡航歴: あり

外出・出張・観光履歴: あり

特記・連絡事項: あり

全件ダウンロード(Excel)

対象件数: 1件

完了しました。

チェックした人にプッシュ通知を送る

プッシュ通知送信履歴

種別	氏名	参加種別	平均体温(℃)	体温アラート超過	症状	接触/外出/渡航/特記事項	未入力
選手/短距離/中学生	山田太郎 Taro YAMADA	選手/短距離/中学生	36.5	2021/05/07(37.5℃)			

選手/短距離/中学生 アラート該当数...1, 参加者総数...1 ▲

選手/短距離/高校生 アラート該当数...0, 参加者総数...0

選手/長距離/中学生 アラート該当数...0, 参加者総数...0

選手/長距離/高校生 アラート該当数...0, 参加者総数...0

※ ここで表示される平均体温は、体温アラートを超えた体温を除いて計算されたものとなります。

■ 検査項目で抽出する

種別オプション設定で「検査項目欄」を追加し、管理者レベルの閲覧可能な個人情報で「検査結果」を選択した場合には【[検査項目で抽出する](#)】が表示されます。

組織/イベントに登録したユーザーの検査項目での抽出を行います。

【[検査項目で抽出する](#)】を選択します。

■ 抽出期間

契約期間内のみ指定可能です。

■ 抽出条件

■ 組織部門/参加種別

あなたの閲覧可能な組織部門/参加種別が表示されます。抽出したい部門/種別を選択してください。

■ 検査項目

■ 検査種類：PCR検査

検査結果で抽出したい項目に☑をします。

■ 証明書の

アップロードの有無

陰性/陽性いずれかに☑がある場合のみ選択できます。

■ 日付入力

検査結果で抽出したい項目に☑をします。

■ 未入力

未入力のユーザーのみ抽出します。

■ 期日指定

指定した期日内のユーザーのみ抽出します。

条件の選択後に【[この条件で抽出する](#)】をクリックします。

The screenshot shows the 'GLOBAL SAFETY 管理サイト' interface. The left sidebar contains navigation options like '基本設定', '組織部門 / 参加種別', '休退・休調項目設定', '基本設定の確認・確定', '管理者設定', '管理者レベル / グループ設定', '管理者設定', '通知設定', '定期メール・定時通知設定', 'オンデマンド通知アラート条件', 'データ抽出', '体調データ抽出', '登録者一覧出力', and '施設入退場情報'. The main content area is titled 'GLOBAL SAFETY 管理サイト' and includes a search bar, a sidebar with '基本設定', and a main panel for search criteria. The criteria include: '組織 / イベント名' (○○大会), 'データ抽出可能期間' (2021年06月25日 ~ 2021年09月04日), '抽出期間' (2021年7月15日 ~ 2021年7月28日), '抽出条件' (組織部門 / 参加種別: 全選択, 全解除, 反転; 選手: 短距離, 中学生, 高校生, 長距離, 中学生, 高校生, ハードル, 中学生, 高校生; イベントスタッフ, メディア関係), '検査項目で抽出する' (検査項目(検査種類:PCR): 未受験, 陰性, 陽性, 判定保留; 証明書のアップロードの有無: 抽出条件に加える; 証明書のアップロードあり / なし), '参加日' (抽出条件に加える, 期日指定: 2021年7月27日 ~ 2021年7月29日), and '体調項目で抽出する'. A large orange button at the bottom says 'この条件で抽出する'.

設定した内容で抽出を行います。

※登録ユーザーの人数や、抽出条件などによっては結果表示まで時間がかかる可能性があります。ページの移動などはせず、そのままお待ちください。

The screenshot shows the search results page. At the top, it displays 'イベント名 ○○大会' and 'データ抽出可能期間 2021年06月25日 ~ 2021年09月04日' with a '検索に戻る' button. The main heading is '抽出結果'. Below it, the search criteria are listed: '抽出条件', '抽出期日: 2021年07月15日~28日', '抽出条件: 参加種別: 詳細▼', and '検査項目: 未受験/判定保留/陽性/陰性'. There is a '全件ダウンロード(Excel)' button. At the bottom, it shows '対象件数: 0件' with a progress bar and a message 'この処理には時間がかかります。エントリー情報を収集中...'. There are two buttons: 'チェックした人にプッシュ通知を送る' and 'プッシュ通知送信履歴'.

■ 検査項目で抽出後プレビュー画面

指定した条件での結果が表示されます。

■ 表示内容について

設定された閲覧範囲での表示となります。

■ 個人情報

設定された管理者のレベルごとに閲覧できる内容が異なります。

■ 検査証明書

【あり】の場合、クリックをするとアップロードされた証明書の確認とダウンロードができます。

■ 日付入力欄

種別ごとに登録されているタイトルで表示されます。
例) 右図では【参加日】

■ 備考欄

種別ごとに登録されているタイトルで表示されます。
例) 右図では【エントリーナンバー】

■ エクセル出力

抽出結果をエクセルファイルでダウンロードします。

【全件ダウンロード】をクリックします。エクセルファイルがダウンロードされます。

※ファイル名は「gs-日付時間」でダウンロードされます。

GLOBAL SAFETY 管理サイト v0.7.0-beta.29

組織 / イベント選択画面に戻る > ○○大会 サポートサイト ヘルプサイト ログアウト

基本設定

- 基本プロパティ
- 組織部門 / 参加種別
- 体型・体調項目設定
- 基本設定の確認・確定
- 管理者設定
- 管理者レベル / グループ設定
- 管理者設定
- 通知設定
- 定期メール・定時通知設定
- オンデマンド通知アラート条件
- データ抽出
- 体調データ抽出
- 登録者一覧出力
- 施設入退場情報

イベント名 ○○大会

データ抽出可能期間 2021年06月25日 ~ 2021年09月04日

検索に戻る

抽出結果

抽出条件

抽出期日: 2021年07月15日~28日
抽出条件: 参加種別: 詳 細 ▼
検査項目: 未受験/判定保留/陽性/陰性

全件ダウンロード(Excel)

対象件数: 1件

完了しました。

チェックした人にプッシュ通知を送る プッシュ通知送信履歴

種別: 選手/短距離/中学生 アラート該当数...1, 参加者総数...1 ▲

<input type="checkbox"/>	氏名	参加種別	検査結果	検査登録日	検査証明書	参加日	エントリーナンバー	通告
<input type="checkbox"/>	山田太郎	選手/短距離/中学生	陰性	検査日 (検体採取日) 2021-07-26	あり	2021-07-29		

種別: 選手/短距離/高校生 アラート該当数...0, 参加者総数...0

種別: 選手/長距離/中学生 アラート該当数...0, 参加者総数...0

種別: 選手/長距離/高校生 アラート該当数...0, 参加者総数...0

種別: 選手/ハードル/中学生 アラート該当数...0, 参加者総数...0

種別: 選手/ハードル/高校生 アラート該当数...0, 参加者総数...0

■ 個別プッシュ通知

個別プッシュ通知が使用できる設定になっている管理者のみ使用できます。

※ 個人に対して直接メッセージを送る機能となります。ご使用の場合にはお気を付けてください。

※ ユーザが使用しているスマートフォン設定によっては通知を受け取れない可能性があります。あらかじめご了承ください。

個別プッシュ通知について

抽出後のプレビュー画面から通知メッセージを送信したいユーザに☑をします。

<input type="checkbox"/>	氏名	参加種別	平均体温[℃]	体温アラート値超え	症状	接触/外出/渡航/特記事項	未入力
<input checked="" type="checkbox"/>	山田太郎 Taro YAMADA	選手/短距離 競/中学生	36.5	2021/05/07(37.5℃)			

【チェックした人にプッシュ通知を送る】をクリックします。

<input type="checkbox"/>	氏名	参加種別	平均体温[℃]	体温アラート値超え	症状	接触/外出/渡航/特記事項	未入力
<input checked="" type="checkbox"/>	山田太郎 Taro YAMADA	選手/短距離 競/中学生	36.5	2021/05/07(37.5℃)			

【タイトル】を入力してください。(50文字以内)

【本文】を入力してください。(500文字以内)

入力後【通知する】をクリックします。

プッシュ通知の送信

選択中のユーザに対してプッシュ通知を行います。
※アプリ利用者のご使用のスマートフォンの通知設定をOFFにしている場合、通知を受け取ることができません。
確認に書く内容ではないことをご確認の上ご使用ください。

タイトル 0 / 50
本文 0 / 500

通知する キャンセル

通知内容に間違いがないか再度ご確認ください。

間違いがない場合、【通知する】をクリックします。

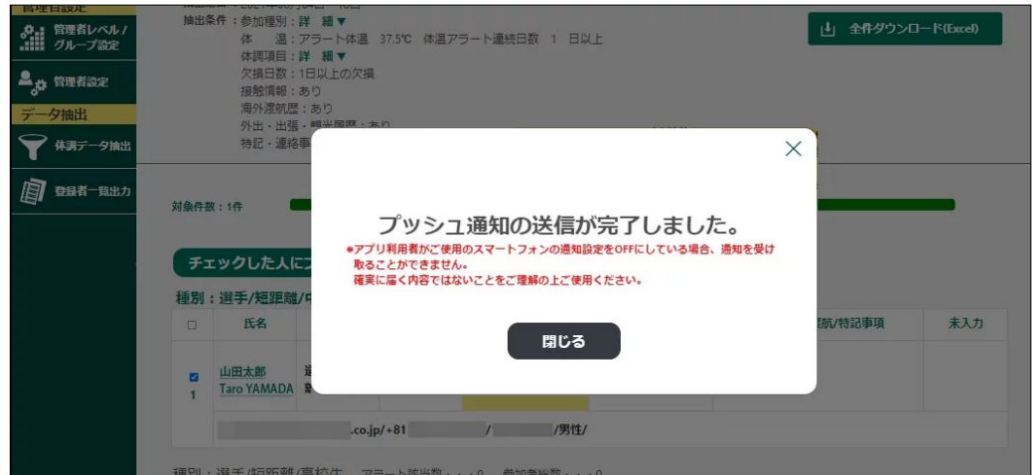
確認画面

以下の内容でユーザに対してプッシュ通知を行います。
※アプリ利用者のご使用のスマートフォンの通知設定をOFFにしている場合、通知を受け取ることができません。
確認に書く内容ではないことをご確認の上ご使用ください。

タイトル おしらせ
本文 お知らせしたい内容
送信先
種別: 選手/短距離/中学生
山田太郎

通知する キャンセル

通知の送信が完了しました。
【閉じる】をクリックします。



■プッシュ通知送信履歴

送信したプッシュ通知の履歴が確認できます。

【プッシュ通知送信履歴】をクリックします。



履歴の一覧が表示されます。

送り先など詳細を確認したい場合は【確認】をクリックします。



詳細が表示されます。



■ イベント参加禁止の通知機能


イベント参加禁止とするユーザへ通知メッセージが送られ、アプリ内イベント個人詳細画面に通知マークの表示がされます。ユーザへの通知が使用できる設定になっている管理者のみ使用できます。使用可否の設定は[管理者レベルの設定](#)で行います。

※ 個人に対して直接メッセージを送る機能となります。ご使用の場合にはお気を付けください。

■ アプリ側での画面表示イメージ



通知



お知らせ



通知マークの表示

■ ユーザへ通告を行う

抽出後のプレビュー画面から通告を行いたいユーザの手のマークをクリックします。

種別: 選手/距離/中学生		アラート該当数: 1		参加者総数: 1				
<input type="checkbox"/>	氏名	参加種別	平均体温 [°C]	体温アラート値超え	症状	接触/外出/渡航/特記事項	未入力	通告
<input type="checkbox"/>	山田太郎 Taro YAMADA	選手/距離 選手/中学生	36.5	2021/07/14(37.6°C)	2021/07/10 せき、のどの痛み、鼻水 など風邪の症状		9日	

通告を行うユーザを確認して通告を行う場合は【**通告する**】をクリックします。

種別	氏名	参加種別	平均体温 [°C]	体温アラート値超え	症状	接触/外出/渡航/特記事項	未入力
	山田太郎			2021/07/10			

このユーザにイベントへの参加禁止を通告しますか？

通告をすると、このユーザへ以下のメッセージとともにアプリ（個人詳細画面）に通知アイコンを表示します。

「○○大会への参加を禁止されている可能性があります。」
詳しくはイベント事務局へお問い合わせください。」

山田太郎

Taro YAMADA

通告する

キャンセル

【OK】をクリックします。

通告後、ユーザへは以下の通知が送られます。

【重要】必ずご確認ください。
(イベント名)への参加を禁止されている可能性があります。
詳しくはイベント事務局へお問い合わせください。
併せて、イベントの個人詳細の画面に通告マークが表示されるようになります。

The screenshot shows a user profile for Taro Yamada. A modal dialog is displayed in the center with the following text:

参加禁止を通告しました。

通告を取り消す場合には、再度アイコンをクリックしてください。

OK

■ ユーザへの通告を取り消す

抽出後のプレビュー画面から通告を取り消したいユーザの赤い【済】となっている手のマークをクリックします。

氏名	参加種別	平均体温[℃]	体温アラート値超え	症状	接触/外出/濃航/特記事項	未入力	通告
山田太郎 Taro YAMADA	選手/短距離/中学生	36.5	2021/07/14(37.6℃)	2021/07/10 せき、のどの痛み、鼻水 など風邪の症状		9日	 2021/7/20-11:11

通告を取り消すユーザをご確認ください。
通告を取り消す場合は【取り消す】をクリックします。

The screenshot shows a confirmation modal with the following text:

このユーザのイベントへの参加を取り消しますか？

取り消すと、このユーザへ以下のメッセージとともにアプリ（個人詳細画面）の通告アイコン表示を取り消します。

「○○大会への参加禁止が取り消されました。」

山田太郎 Taro YAMADA

取り消す キャンセル

【OK】をクリックします。

通告後、ユーザへは以下の通知が送られます。

【重要】必ずご確認ください。
(イベント名)への参加禁止が取り消されました。

併せて、イベントの個人詳細の画面の通告マークが表示されなくなります。

The screenshot shows the same user profile for Taro Yamada. A modal dialog is displayed in the center with the following text:

参加禁止を取り消しました。

OK

登録者一覧出力



組織・イベントに登録されたユーザの一覧のエクセルファイルをダウンロードします。

■登録者一覧のダウンロード

必要な種別を選択し、

【登録者一覧ダウンロード】をクリックします。

エクセルファイルがダウンロードされます。

※選択できる部門/種別は、自身が所属している管理グループで閲覧ができるもののみ表示されます。

※登録者一覧では、閲覧できる個人情報の設定に関わらず「氏名」「氏名英語表示」が表示されます。